

PASSO A PASSO INFUSIONSOFT

Chave de API

A chave de API é a ferramenta necessária para integrar a sua conta Infusionsoft com outras ferramentas como, por exemplo, Wordpress, Hotmart, Magento, Cielo, e muitas outras.

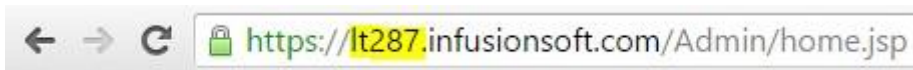
A API do Infusionsoft é bastante aberta e pode integrar com praticamente qualquer ferramenta do mercado, dependendo da abertura de API desta outra plataforma. Se você é ou trabalha com um programador, provavelmente vai precisar da documentação de API atual que se encontra aqui: <https://developer.infusionsoft.com/docs/xml-rpc/>

No entanto, as ferramentas citadas acima já foram integradas anteriormente e, para que você possa usar os *plug-ins* de integração, necessita apenas duas informações:

- 1) Seu aplicativo Infusionsoft (pág. 2)
- 2) Chave de API da sua conta Infusionsoft (pág. 2)

1. Aplicativo Infusionsoft

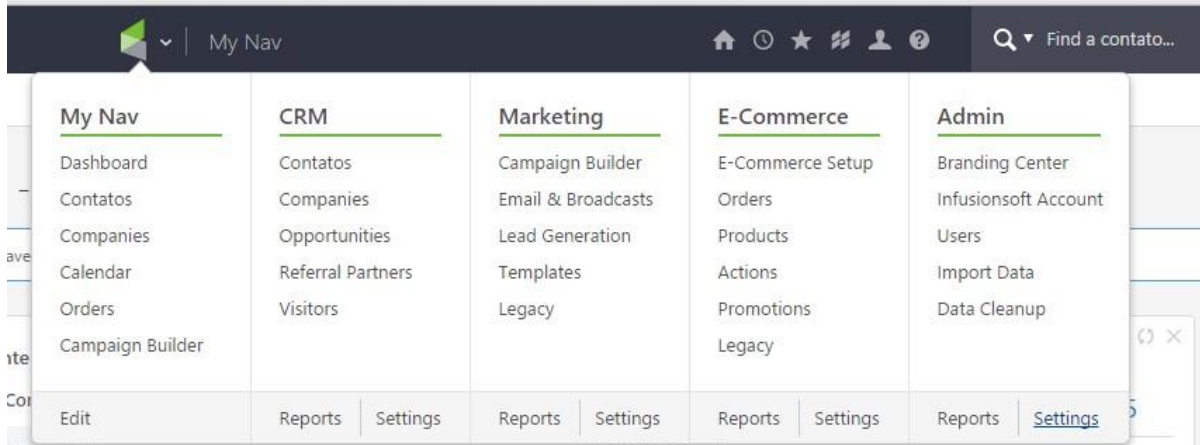
Você encontra o código do seu aplicativo sempre que estiver logado em sua conta, olhando a URL da mesma:



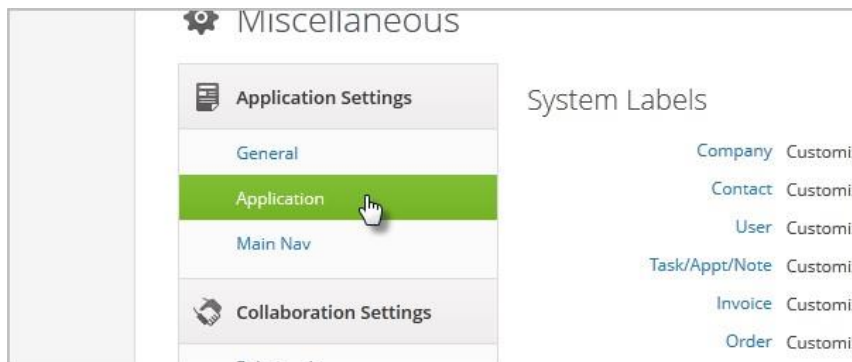
O aplicativo é uma combinação de 2 letras e 3 números e será sempre o seu código de reconhecimento no suporte.

2. Chave de API

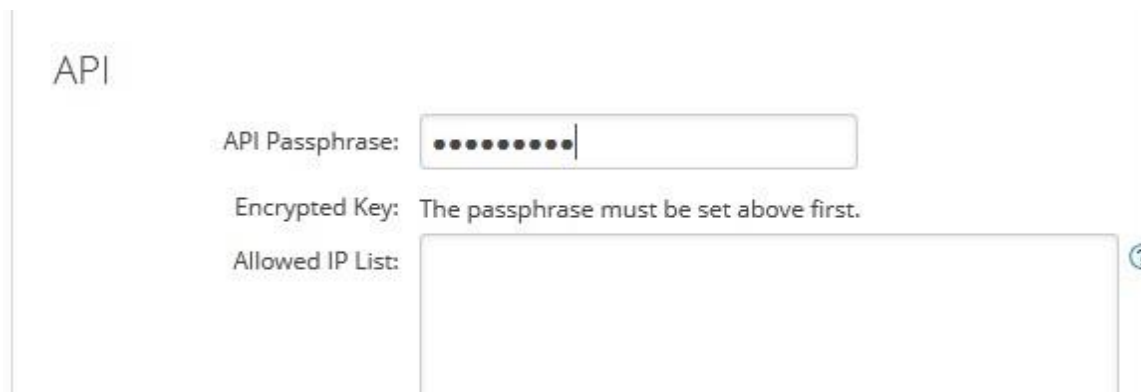
- 1) Vá em Admin -> Settings



2) Dentro de settings, selecione no menu à esquerda a opção *Application*



3) Desça a tela até o final para encontrar a sessão chamada **API**



Nesta sessão temos 3 campos:

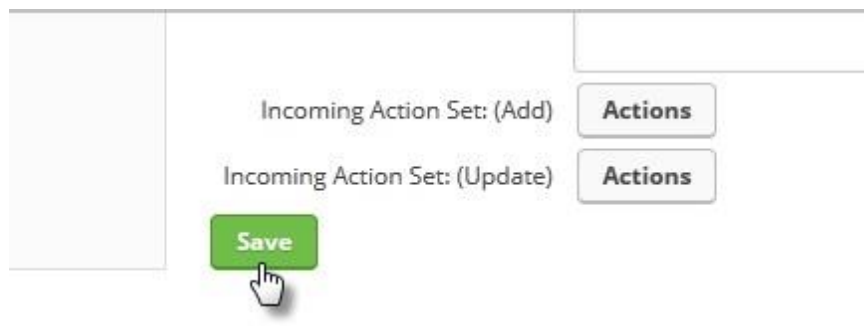
- 3.1 – **API Passphrase:** é uma senha que você coloca para gerar a sua chave de API. Essa senha é da sua escolha e pode ter quantos caracteres desejar.

3.2 – **Encrypted Key:** É a Chave de API. Este campo vem em branco.

3.3 – **Allowed IP List:** É a lista branca de IPs. **Este campo não deve ser preenchido**, pois os IPs dos servidores Infusionsoft não são conhecidos por nós e, portanto, não poderiam ser colocados aí. Qualquer preenchimento aqui faria a conta Infusionsoft ser bloqueada.

4) No campo *API Passphrase*, coloque uma senha de sua escolha

5) Desça a página e clique no botão de salvar



6) Sua página será atualizada e, descendo-a novamente, verá que a chave de API já está aparecendo



**Pronto, agora você já tem a chave de API
Infusionsoft configurada!**

Qualquer dúvida sobre esse processo, adicione os skypes: fphansen –
Fábio Hansen – Parceiro Certificado Infusionsoft [infusionsoft.brasil1](https://infusionsoft.com.br) –
Diana Visconti – Parceira Certificada Infusionsoft